



# SEÑALES VIALES REGLAMENTARIAS

Estas señales viales sirven para indicar limitaciones y prohibiciones que se deben obedecer y observar.

## De prohibición



Contramano



No Estacionar



No Estacionar  
ni Detenerse



Prohibición de Circular  
(Autos)



Prohibido  
Adelantar



No Avanzar



No Girar en U  
(no retomar)



No Girar a la  
Izquierda



No Girar a la  
Derecha



Prohibición de  
Cambiar de Carril



Prohibición de Circular  
(Animal)



Prohibición de Circular  
(Tracción animal)



Prohibición de Circular  
(Tractor)



Prohibición de Circular  
(Carro de mano)



Prohibición de Circular  
(Peatón)



Prohibición de Circular  
(Camión)



Prohibición de Circular  
(Acoplado)



Prohibición de Circular  
(Bicicletas)



Prohibición de Circular  
(Motos)



No Ruidos  
Molestos

## De prescripción



Fin de Prevención



Fin de la Prescripción



Fin de Prevención

# SEÑALES VIALES REGLAMENTARIAS

## De restricción



Estacionamiento Exclusivo



Límite de Velocidad Mínima



Circulación Exclusiva (Transporte Público)



Circulación Exclusiva (Bicicleta)



Circulación Exclusiva (Motos)



Circulación Exclusiva (Jinetes)



Circulación Exclusiva (Peatones)



Peatones por la Izquierda



Tránsito Pesado a la Derecha



Uso de Cadenas para Nieve



Puesto de Control



Límite de Velocidad Máxima



Sentido de Circulación (Comienzo Sentido Único)



Sentido de Circulación (Izquierda)



Sentido de Circulación (Derecha)



Paso Obligado (Izquierda)



Paso Obligado (Derecha)



Comienzo de Doble Mano



Giro Obligatorio (Izquierda)



Giro Obligatorio (Derecha)



Limitación de Peso



Limitación de Peso por Eje



Limitación de Largo



Limitación de Ancho



Limitación de Altura



Sentido de Circulación (Alternativa)

## De prioridad




Pare



Ceda el Paso



Preferencia de Avance



Barreras Ferroviales

# SEÑALES VIALES PREVENTIVAS

Indican sobre la proximidad de un peligro o variación de las condiciones del camino que resultan peligrosas o sorprendidas.

## Advertencia de máximo peligro



Cruce Ferroviario



Atención



Cruce de Peatones




Curva Cerrada




Paneles de Prevención (aprox.)



Paneles de Prevención (obstáculo rígido)



Paneles de Prevención (curva)



## Características de la vía



Curva (Común)



Camino Sinuoso



Curva (Contracurva)



Curva (en "S")



Incorporación de Tránsito Lateral



Perfil Irregular (Lomada)



Perfil Irregular (Irregular Baden)



Perfil Irregular (Irregular)



Encrucijada (Cruce)



Encrucijada (Bifurcación Alternativa)



Puente Móvil



Derrumbes



Proyección de Piedras



Calzada Resbaladiza



Túnel

# SEÑALES VIALES PREVENTIVAS



Flecha Direccional



Proximidad de Semáforo



Proximidad de Señal Restrictiva (Otras)



Proximidad de Señal Restrictiva (Pare)



Corredor Aéreo



Presencia de Vehículo Extraño (Tranvía)



Presencia de Vehículo Extraño (Ambulancia)



Presencia de Vehículo Extraño (Tractor)



Jinetes



Calzada Dividida



Rotonda



Estrechamiento (En las dos manos)



( Estrechamiento En una sola mano)



Encrucijada (Empalme)



Encrucijada (Bifurcación)



Inicio de Doble Circulación



Puente Angosto



Pendiente (Descendente)



Pendiente (Ascendente)



Animales Sueltos (Vaca)



Animales Sueltos (Ciervo)



Proximidad de Señal Restrictiva (Paso)



Ancho Limitado



Altura Limitada



Vientos Fuertes Laterales



Ciclistas



Niños



Escolares

# SEÑALES VIALES INFORMATIVAS

Estan destinadas a identificar, ordenar y hacer referencia a lugares, servicios y a cualquier información útil para el viajero.

## Nomenclatura vial y urbana. Destinos y distancias



Ruta Panamericana



Mojoñ Kilométrico



Ruta Provincial



Ruta Nacional



Nomendatura Urbana



Nomendatura Urbana



Nomenclatura de Autopista



Identificación de Región y Localidades.



Comienzo o Fin de Zona Urbana



Identificación de Jurisdicción o Acceso Geográfico



Orientación (En Caminos Primarios y Secundarios)



Orientación (En Caminos Secundarios)

## Turísticas y servicios



Puesto Sanitario



Servicio Telefónico



Estación de Servicio



Gomería



Servicio Mecánico



Estacionamiento



Restaurante



Bar



Hotel



Museo



Teleférico



Estacionamiento para Casas Rodantes



Lugar para Recreación y Descanso



Campamento



Plaza



Balneario



Playa



Punto Panorámico



Correo



Policía



Taxi



Detención Transporte Público de Pasajeros



Terminal de Omnibus



Estación de Ferrocarril



Aeródromo



Comienzo de Autopista



Fin de Autopista



Velocidades Máximas Permitidas

# SEÑALES VIALES INFORMATIVAS




Indicadora de Utilización de Carriles



Estacionamiento Permitido



Direcciones Permitidas (Izquierda)




Direcciones Permitidas (Derecha)



Permitido Girar (Derecha)



Permitido Girar (Izquierda)



Direcciones Permitidas (Ambas Direcciones)



Direcciones Permitidas (Igual Sentido o Izquierda)




Direcciones Permitidas (Igual Sentido o Derecha)



Direcciones Permitidas (Bifurcación)



Camino o Paso Transitible



Camino o Calle Sin Salida



Desvío por cambio de Sentido de Circulación



Esquema de Recorrido

# SEÑALES VIALES TRANSITORIAS



Calle o Carretera en Construcción o Cerrada



Desvío



Zona de Explosivos



Carretera de un solo Carril



Longitud de la Construcción




Fin de Construcción



Vallas (Tipo I)



Vallas (Tipo II)



Vallas (Tipo III)



Estrechamiento de Calzada



Hombres Trabajando



Trabajos en la Banquina



Banderillero



Equipo Pesado en la Vía



Delineadores



Tambores



Conos

# SEÑALES LUMINOSAS

## SEMAFORO



**Luz roja:**  
Obliga a detenerse.

**Luz amarilla:**  
Se debe detener y esperar.

**Luz verde:**  
Permite avanzar a quien la vea de frente.

Semáforo

## SEMÁFORO PEATONAL

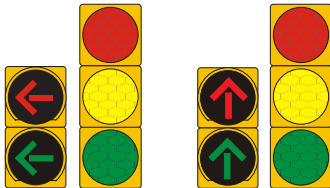


La figura peatonal roja o amarilla obliga a detenerse.


La figura peatonal verde o blanca permite efectuar el cruce de la calzada.

Semáforos especiales  
Para peatones


## SEMÁFORO CON FLECHAS DE GIRO



Prohíben o permiten continuar la marcha de un vehículo según lo que indiquen las flechas direccionales.



Semáforos especiales  
Intermitentes



Semáforos especiales  
Para cruce ferroviario



Semáforos especiales  
Para carriles reversibles